



FFP2


Atenschutzmaske Transparent
Masque de protection respiratoire transparent
Mascherina respiratoria trasparente
Transparent respiratory protection mask
Mascarilla de protección transparente
MaXsmile Pro 105109



 Swiss Made

Die vorliegende Maske, MaXsmile Pro 105109, bietet effektiven **Schutz der Atemwege vor festen und flüssigen Aerosolen** gemäss EN 149:2001+A1:2009.

Technisches Datenblatt



Hauptmerkmale

- Partikelfiltrierende Halbmaske der Geräteklasse FFP2
- Durchlass des Filtermediums: max. 6%
- Überprüfte, nach innen gerichteten Leckage
- Die Maske ist für die Tragedauer während einer Schicht ausgelegt («NR»)
- Elastische Kopfbänderung
- Schaumstoffhinterlegter Nasenclip für optimalen Sitz
- Flache Bauweise ermöglicht platzsparende Aufbewahrung
- Latexfrei, Hypoallergen
- Sicht auf den Mundbereich ermöglicht Lippenablesen

Prüfung und Konformität

Die partikelfiltrierende Halbmaske erfüllt die Anforderungen der EN 149:2001+A1:2009 und der europäischen Richtlinie (EU) 2016/425. Die Baumusterprüfung und das Konformitätsbewertungsverfahren erfolgten unter Beteiligung der folgenden akkreditierten Prüf- und Zertifizierungsstelle: CCQS Certification Services Ltd., Block 1, Blanchardstown Corporate Park, Dublin 15 D15 FWP6

CE 2834

Materialien

Folgende Materialien werden für die Herstellung dieses Produktes verwendet:

- Filter – Polypropylen
- Gummiband – Latexfrei
- Nasenclip – Metall/Polypropylen
- Nasenschaum – PU-Schaum (Polyurethan-Schaum)
- Transparentes Sichtfenster – CPP (Cast Polypropylen) Folie

Anwendung

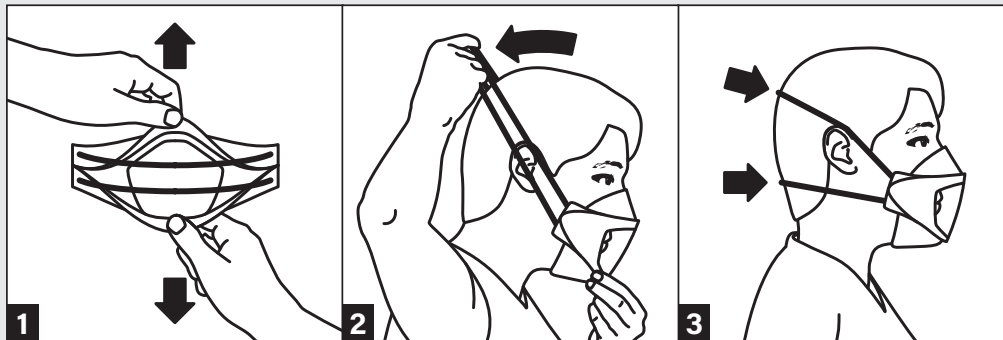
Die Auswahl der am besten geeigneten persönlichen Schutzausrüstung (PSA) hängt von der jeweiligen Situation ab und darf nur durch sachkundige Personen erfolgen.

Nutzungshinweise

- Die Maske ist für den Gebrauch während einer Schicht bestimmt und darf nicht wiederverwendet werden.
- Die Maske darf nicht mehr verwendet werden:
 - wenn sie von der Atemluft durchfeuchtet ist
 - wenn sie beschädigt / stark verschmutzt ist oder nicht mehr dicht abschliesst

MaXsmile Pro


Vor dem Anziehen der Maske Hände waschen oder desinfizieren.



1 Maske öffnen und Kopfbänder ergreifen

2 Maske über Nase, Mund und Kinn halten, mit einer Hand auf der Aussenseite leicht am Gesicht fixieren und mit der freien Hand die beiden Haltebänder über den Kopf ziehen

3 Unteres Halteband unter die Ohren ziehen, oberes Halteband über den Hinterkopf ziehen



4 Nasenclip mit beiden Zeigefingern an Gesichtsform andrücken. Brillenträger: Brille wieder aufsetzen.

5 Überprüfen, ob die Maske korrekt und dicht sitzt. Scharf einatmen; bei Undichtheit Sitz erneut anpassen.

! Warnhinweise

- Die Maske muss eng anliegen und Mund sowie Nase vollständig abdecken.
- Falls sich unterhalb der Abdichtungslinie Gesichts- und/oder Barthaare befinden, kann die Wirksamkeit der Maske nicht mehr gewährleistet werden.

Entfernen und Entsorgen der Maske

1. Brillenträger: Brille absetzen
2. Haltebänder mit beiden Händen fassen, über den Kopf streifen und mit der Maske vom Gesicht entfernen
3. Maske, ohne den Maskenteil zu berühren ablegen und spätestens nach Schichtende in geschlossenem Abfallbehälter entsorgen
4. Hände reinigen
5. Brillenträger: Brille wieder aufsetzen

Verpackungseinheiten

- Erstverpackung: unbedruckter Beutel à 5 Masken
- Zweitverpackung: Faltschachtel à 20 Masken
- Drittverpackung: WP-Box à 9 FS = 180 Masken pro WP-Box (IM: 365 × 243 × 218 mm, AM: 371 × 249 × 330 mm)
- Transporteinheit: 45 WP-Boxen pro Palette = 8'100 Masken (9 Boxen pro Lage, 5 Lagen pro Palette, Totalhöhe der Palette 1,795 m)

Lagerung und Transport

Das Produkt muss in der Originalverpackung gelagert und transportiert werden. Weitere Lagerungsbedingungen und Haltbarkeit siehe Informationsbroschüre des Herstellers.

Kontakt

sales@flawaconsumer.com
T +41 71 394 91 11